



**Döner Makinaları**  
Shawarma Machines

**Döner Makinaları**  
Doner Machines

# Döner Makinaları

## Shawarma Machines

### Robot Döner Makinaları

#### Robot Doner Kebab Machines

#### Temel Özellikler

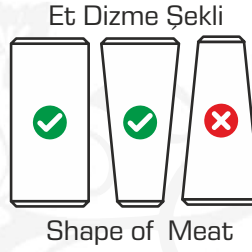
- LPG veya Doğalgaz ile çalışma
- Emniyet ventilli gaz musluğu
- Paslanmaz çelik gövde ve şiş
- 4, 5 veya 5+5 Radyanlı ısıtıcı
- Ayarlanabilir yanma kapasitesi
- Hijyenik, emniyetli ve uzun ömürlü
- Dokunmatik kontrol paneli

#### Basic Features

- Working with LPG or Natural Gas
- Gas valve with safety valve
- Stainless steel body and skewer
- 4,5 or 5+5 Radian heater
- Adjustable burning capacity
- Hygienic, safe and durable
- Touch screen - Control Panel



PDR80-G



PDR80-E

#### Teknik Özellikler | Technical Features

Ürün Kodu Product Code	Enerji Tipi Energy Type	Gaz (Mbar) Gas (Mbar)	Motor Motor	Güç (kw) Power (kw)	Radyan Radian	Kapasite Capacity	Ebat (cm) Dims. (cm)	Ağırlık Weight	İncelik Thickness	Genişlik Width
PDR80-G	🔥	21/25-30/50	230 Volt	13	4	Ø45x65cm	74x80x116	158 Kg.	0,5-5mm	20-70mm
PDR100-G	🔥	21/25-30/50	230 Volt	16,25	5	Ø45x80cm	74x80x133	160 Kg.	0,5-5mm	20-70mm
PDR120-G	🔥	21/25-30/50	230 Volt	26	4 + 4	Ø50x65cm	90x85x116	175 Kg.	0,5-5mm	20-70mm
PDR150-G	🔥	21/25-30/50	230 Volt	32,5	5 + 5	Ø50x80cm	90x85x133	180 Kg.	0,5-5mm	20-70mm
PDR200-G	🔥	21/25-30/50	230 Volt	39	6 + 6	Ø55x95cm	90x90x150	188 Kg.	0,5-5mm	20-70mm
PDR250-G	🔥	21/25-30/50	230 Volt	45,5	7 + 7	Ø55x110cm	90x90x167	195 Kg.	0,5-5mm	20-70mm

Ürün Kodu Product Code	Enerji Tipi Energy Type	Gerilim (Volt/Hz) Voltage (Volt/Hz)	Motor Motor	Güç (kw) Power (kw)	Radyan Radian	Kapasite Capacity	Ebat (cm) Dims. (cm)	Ağırlık Weight	İncelik Thickness	Genişlik Width
PDR80-E	⚡	400 / 50-60	230 Volt	10	4	Ø45x65cm	74x80x116	163 Kg.	0,5-5mm	20-70mm
PDR100-E	⚡	400 / 50-60	230 Volt	11,75	5	Ø45x80cm	74x80x133	165 Kg.	0,5-5mm	20-70mm
PDR120-E	⚡	400 / 50-60	230 Volt	18	4 + 4	Ø50x80cm	90x85x116	183 Kg.	0,5-5mm	20-70mm
PDR150-E	⚡	400 / 50-60	230 Volt	21,75	5 + 5	Ø50x80cm	90x85x133	185 Kg.	0,5-5mm	20-70mm

## Robot Döner Makinaları Robot Doner Kebab Machines

### Temel Özellikler

- LPG veya Doğalgaz ile çalışma
- Emniyet ventilli gaz musluğu
- Paslanmaz çelik gövde ve şiş
- 7+7 veya 8+8+8 Radyanlı ısıtıcı
- Ayarlanabilir yanma kapasitesi
- Hijyenik, emniyetli ve uzun ömürlü
- Dokunmatik kontrol paneli

### Basic Features

- Working with LPG or Natural Gas
- Gas valve with safety valve
- Stainless steel body and skewer
- 7+7 or 8+8+8 Radian heater
- Adjustable burning capacity
- Hygienic, safe and durable
- Touch screen - Control Panel



### Teknik Özellikler | Technical Features

Ürün Kodu Product Code	Enerji Tipi Energy Type	Gaz (Mbar) Gas (Mbar)	Güç (kw) Power (kw)	Radyan Radian	Kapasite Capacity	Ebat (cm) Dims. (cm)	Ağırlık Weight	İncelik Thickness	Genişlik Width
PDR350-G	🔥	21/25-30/50	45,5	7+7	Ø70x120cm	142x99x230	370 Kg.	0,5-5mm	10-70mm
PDR500-G	🔥	21/25-30/50	78	8+8+8	Ø80x120cm	165x135x230	520 Kg.	0,5-5mm	10-70mm
PDR650-G	🔥	21/25-30/50	78	8+8+8	Ø90x120cm	165x135x230	540 Kg.	0,5-5mm	10-70mm

# Döner Makinaları

## Shawarma Machines

### Robot Döner Ekipmanları

#### Robot Doner Kebab Equipment

#### Temel Özellikler

- Hijyenik,
- Emniyetli
- Uzun ömürlü

#### Basic Features

- Hygienic,
- Safe usage
- Durable



PDRP



DRK80



DRL0

#### Teknik Özellikler | Technical Features

Ürün Kodu Product Code	Ürün Adı Product Name	Kapasite Capacity	Ebat (cm) Dims. (cm)	Ağırlık (Kg.) Weight (Kg.)
PDRP	DÖNER PRESİ DONER PRESS	–	92x79x165	425
DRK70	DÖNER KALIBI DONER MOLD	Ø70 x 120 cm	102x89x165	150
DRK80	DÖNER KALIBI DONER MOLD	Ø80 x 120 cm	112x99x165	160
DRK90	DÖNER KALIBI DONER MOLD	Ø90 x 120 cm	80x175x185	170
DRL0	DÖNER LİFTİ DONER LIFT	1200 Kg.	80x80x95	550
OZLIFT.A	ÖZEL LİFT APARATI SPECIAL LIFT APPARATUS	–	120x180x300	64

## Robot Döner Ekipmanları Robot Doner Kebab Equipment

### Temel Özellikler

- Hijyenik,
- Emniyetli
- Uzun ömürlü

### Basic Features

- Hygienic,
- Safe usage
- Durable



YK-SARB



YK-KON



YK-KTTB



KTTB

### Teknik Özellikler | Technical Features

Ürün Kodu Product Code	Ürün Adı Product Name	Kapasite Capacity	Ebat (cm) Dims. (cm)	İç Ebat (cm) Int. Dims. (cm)	Ağırlık (Kg.) Weight (Kg.)
YK-SARB	SİS YIKAMA ARABASI SKEWER WASHING CART	-	112x104x144	-	62
YK-KON	KONİK YIKAMA ARABASI CONICAL WASHING CART	-	78,5x100x175	-	35
YK-KTTB	KASA TAŞIMA YIYAMA ARABASI CRATE TRANSPORT WASHING CART	10 Adet/Pcs	41x63x138	-	12
KTTB	KASA TAŞIMA ARABASI CRATE TRANSPORT CART	-	42x69x14	41 x 64	8

# Döner Makinaları

## Shawarma Machines

### Robot Döner Ekipmanları

#### Robot Doner Kebab Equipment

#### Temel Özellikler

- Hijyenik,
- Emniyetli
- Uzun ömürlü

#### Basic Features

- Hygienic,
- Safe usage
- Durable



DRTT

DKON

#### Teknik Özellikler | Technical Features

Ürün Kodu Product Code	Ürün Adı Product Name	Kapasite Capacity	Ebat (cm) Dims. (cm)	Ağırlık (Kg.) Weight (Kg.)
DKON	KONVEYÖR CONVEYOR	-	PROJEYE ÖZEL METRE FİYATI - PROJECT SPECIFIC METERS PRICE	-
DRTT	DÖNER TAŞIMA TEPSİSİ DONER TRAY TROLLEY	-	84x64x45	25

## Robot Döner Ekipmanları Robot Doner Kebab Equipment

### Temel Özellikler

- Hijyenik,
- Emniyetli
- Uzun ömürlü

### Basic Features

- Hygienic,
- Safe usage
- Durable



PDR.650.SiS



PM.BDD-15



PM.BT

### Teknik Özellikler | Technical Features

Ürün Kodu Product Code	Ürün Adı Product Name	Ebat (cm) Dims. (cm)	Ağırlık (Kg.) Weight (Kg.)
PDR.650.SiS	DÖNER SİSİ DÖNER SPIT	27x27x147	38
PM.BDD-15	DÖNER ROBOT BİÇAĞI DÖNER ROBOT KNIFE	Ø14	-
PM.BT	DÖNER BİLEME TAŞI DÖNER GRINDING STONE	10x2,5x1,6	-

# Döner Makinaları

Shawarma Machines

## Ekonomik Model Döner Makinaları & Dönerli Kebap Makinası

Economic Type Shawarma Machines & Rotary Kebab Machine

### Ekonomik Model Temel Özellikler

- LPG veya Doğalgaz ile çalışma
- Emniyet ventilli gaz musluğu
- Paslanmaz çelik gövde ve şiş
- 1,2,3,4 veya 5 Radyanlı ısıtıcı
- Ayarlanabilir yanma kapasitesi
- Hijyenik, emniyetli ve uzun ömürlü

### Economic Type Basic Features

- Working with LPG or Natural Gas
- Gas valve with safety valve
- Stainless steel body and skewer
- 1,2,3,4 or 5 Radian heater
- Adjustable burning capacity
- Hygienic, safe and durable



DO7/M76



Adana Kebap Mak.  
Turkish Kebab Mach.  
BKS.100



M077-4AK

### Teknik Özellikler | Technical Features

Ürün Kodu Product Code	Enerji Tipi Energy Type	Gaz (Mbar) Gas (Mbar)	Güç (kw/kcal) Power (kw/kcal)	Kapasite Capacity	Ebat (cm) Dims. (cm)	Ağırlık (Kg.) Weight (Kg.)	Motor Gücü Motor Power
DO5/M73	🔥	21/25-30/50	6,5/5590	2 Radyan / Radian	47x52x67	16	-
DO6/M75	🔥	21/25-30/50	9,75/8385	3 Radyan / Radian	47x50x95	18	-
DO7/M76	🔥	21/25-30/50	13/11180	4 Radyan / Radian	47x52x105	22	-
DO8/M78	🔥	21/25-30/50	16,25/13795	5 Radyan / Radian	47x52x120	27	-
M077-4AK	🔥	21/25-30/50	13/11180	14 Şiş / Skewer	70x57x118	49	230Volt / 26Watt

Ürün Kodu Product Code	Ürün Adı Product Name	Enerji Tipi Energy Type	Kapasite Capacity	Şiş (Kalınlık-Genişlik) Skewer (Thickness-Width)	Ebat (cm) Dims. (cm)	Ağırlık (Kg.) Weight (Kg.)	Voltaj (Volt/Watt) Voltage (Volt/Watt)
BKS.100	Adana Kebap Makinası Adana Kebab Machine	⚡	60 Gr. - 100 Gr.	3mm - 20mm	21x37x73	10	220 / 40
BKS.150	Adana Kebap Makinası Adana Kebab Machine	⚡	80 Gr. - 150 Gr.	3mm - 20mm	21x37x73	11	220 / 40

## Üstten Motorlu & Alttan Motorlu Döner Makinaları

Shawarma Machines With Top Motor & Shawarma Machines With Bottom Motor

### Temel Özellikler

- LPG veya Doğalgaz ile çalışma
- Emniyet ventilli gaz musluğu
- Paslanmaz çelik gövde ve şiş
- 1,2,3,4 veya 5 Radyanlı ısıtıcı
- Ayarlanabilir yanma kapasitesi
- Uzun ömürlü, hijyenik ve emniyetli
- Üstten motorlu döner makinalarında ayarlanabilir şiş mesafesi
- **Döner ocaklarında yan tepsi ve kanatlar opsiyoneldir.**

### Basic Features

- Working with LPG or Natural Gas
- Gas valve with safety valve
- Stainless steel body and skewer
- 1,2,3,4 or 5 Radian heater
- Adjustable burning capacity
- Durable
- Hygienic and safe
- Adjustable skew distance on top motor rotary machines
- **Trays and side flaps are available as an optional.**



D07/M77-1(4P)



D07/M77-(4A)



Kanatlar | Flaps  
R-TK.M77-(4A)



Yan Tepsi | Side Tray  
TPS.DÖ.M77.(TA)

### Teknik Özellikler | Technical Features

Ürün Kodu Product Code	Enerji Tipi Energy Type	Gaz (Mbar) Gas (Mbar)	Güç (kw/kcal) Power (kw/kcal)	Kapasite (Radyan) Capacity (Radian)	Ebat (cm) Dims. (cm)	Ağırlık (Kg.) Weight (Kg.)	Motor Gücü Motor Power
D07/M77-1(4P)	🔥	21/25-30/50	13/11180	4	47x75x117	18	230Volt / 26Watt
D08/M77-1(5P)	🔥	21/25-30/50	16,25/13975	5	47x75x135	20	230Volt / 26Watt
D06/M77-(3A)	🔥	21/25-30/50	9,75/8385	3	50x71x87	27	230Volt / 26Watt
D07/M77-(4A)	🔥	21/25-30/50	13/11180	4	50x71x105	30	230Volt / 26Watt
D08/M77-(5A)	🔥	21/25-30/50	16,25/13975	5	50x71x123	49	230Volt / 26Watt

# Döner Makinaları

Shawarma Machines

## V Tipi Alttan Motorlu & Alttan Motorlu Çiftli Döner Makinaları

V-Type Shawarma Machines & Double Shawarma Machine with Bottom Motor

### Temel Özellikler

- LPG veya Doğalgaz ile çalışma
- Paslanmaz çelik gövde ve şiş
- Uzun ömürlü, Hijyenik ve emniyetli
- Emniyet ventilli gaz musluğu
- V Tipi Modellerde 3,4 veya 5 radyanlı ısıtıcı
- Çiftli Modellerde 3+3, 4+4, 5+5 radyanlı ısıtıcı
- Ayarlanabilir yanma kapasitesi
- Alt motorlu veya motorsuz
- **Döner ocaklarında yan tepsiler ve kanatlar opsiyoneldir.**

### Basic Features

- Working with LPG or Natural Gas
- Stainless steel body and skewer
- Durable, Hygienic and safe
- Gas valve with safety valve
- 3, 4 or 5 radiant heater in V-Type models
- 3+3, 4+4 or 5+5 radiant heater in double models
- Adjustable combustion capacity
- With or without bottom motor
- **Trays and side flaps are available as an optional.**



DO1/M077-4V



DO1/M77-4+4



Kanatlar | Flaps  
R-TK.M77-(4A)



Yan Tepsisi | Side Tray  
TPS.DO77V

### Teknik Özellikler | Technical Features

Ürün Kodu Product Code	Enerji Tipi Energy Type	Gaz (Mbar) Gas (Mbar)	Güç (kw/kcal) Power (kw/kcal)	Kapasite (Radyan) Capacity (Radian)	Ebat (cm) Dims. (cm)	Ağırlık (Kg.) Weight (Kg.)	Motor Gücü Motor Power
DO1/M077-4V	🔥	21/25-30/50	26/22360	4+4	72x90x110	68	230Volt / 26Watt
DO2/M077-5V	🔥	21/25-30/50	32,5/27950	5+5	72x90x125	72	230Volt / 26Watt
DO1/M77-4+4	🔥	21/25-30/50	26/22360	4+4	85x90x110	78	230Volt / 26Watt
DO2/M77-5+5	🔥	21/25-30/50	32,5/27950	5+5	85x90x125	82	230Volt / 26Watt

## Arabalı Döner Makinaları

### Shawarma Machines with Trolley

#### Temel Özellikler

- LPG veya Doğalgaz ile çalışma
- Paslanmaz çelik gövde ve şiş
- Uzun ömürlü, Hijyenik ve emniyetli
- Alt motorlu
- Kesintisiz çalışma
- Düşük enerji tüketimi
- Hassas kalınlıkta kesim
- **Döner ocaklarında yan tepşiler ve kanatlar opsiyoneldir.**

#### Basic Features

- Working with LPG or Natural Gas
- Stainless steel body and skewer
- Durable, Hygienic and safe
- Sub motor
- Continuous operation
- Low energy consumption
- Precise thickness cutting
- **Trays and side flaps are available as an optional.**



Kanatlar | Flaps  
R-TK.M77-(4A)



Yan Tepşi | Side Tray  
TPS.DÖ.M77.(T)A



D01/M077-X4+4



D08/M077-X5

#### Teknik Özellikler | Technical Features

Ürün Kodu Product Code	Enerji Tipi Energy Type	Gaz (Mbar) Gas (Mbar)	Güç (kw/kcal) Power (kw/kcal)	Kapasite (Radyan) Capacity (Radian)	Ebat (cm) Dims. (cm)	Ağırlık (Kg.) Weight (Kg.)
D07/M077-X4 (Arabalı)	🔥	21/25-30/50	13/11180	4	70x80x165	94
D08/M077-X5 (Arabalı)	🔥	21/25-30/50	16,25/27590	5	70x80x180	99
D01/M077-X4+4 (Arabalı)	🔥	21/25-30/50	26/22360	4+4	90x100x165	116
D02/M077-X5+5 (Arabalı)	🔥	21/25-30/50	32,5/27950	5+5	90x100x180	120

# Döner Makinaları

Shawarma Machines

## Elektrikli Döner Makinaları

Electrical Shawarma Machines

### Temel Özellikler

- Monofaze veya trifaze elektrik besleme
- Paslanmaz çelik gövde ve şiş
- 3, 4 veya 5 tel rezistans ısıtıcı
- 2 kademeli ısıtma
- Hijyenik, emniyetli ve uzun ömürlü
- Şiş döndürme mekanizması
- Üstten motorlu camlı makinalarda ayarlanabilir şiş mesafesi
- **Döner ocaklarında yan tepsi ve kanatlar opsiyoneldir.**

### Basic Features

- Single-phase or three-phase electricity supply
- Stainless steel body and skewer
- 3, 4 or 5 wire resistance heater
- 2-stage heating
- Hygienic and safe and durable
- Skewer mechanism
- Adjustable skew distance on top motorized glass machines
- **Trays and side flaps are available as an optional.**



M077-4C



M077-4E



M077-4D



Kanatlar | Flaps  
R-TK.M77-(4A)



Yan Tepsi | Side Tray  
TPS.DÖ.M77.(T)A

### Teknik Özellikler | Technical Features

Ürün Kodu Product Code	Enerji Tipi Energy Type	Gerilim (Volt/Hz) Voltage (Volt/Hz)	Güç (kw) Power (kw)	Kapasite (Radyan) Capacity (Radian)	Ebat (cm) Dims. (cm)	Ağırlık (Kg.) Weight (Kg.)	Motor Gücü Motor Power
M077-3C	⚡	230-400 / 50-60	4,8	3	50x70x92	50	230Volt / 14Watt
M077-4C	⚡	230-400 / 50-60	6,4	4	50x70x115	52	230Volt / 14Watt
M077-3E	⚡	230-400 / 50-60	4,8	3	50x71x92	39	230Volt / 14Watt
M077-4E	⚡	230-400 / 50-60	6,4	4	50x71x115	44	230Volt / 14Watt
M077-3D	⚡	230-400 / 50-60	8,1	6	50x60x92	62	230Volt / 14Watt
M077-4D	⚡	230-400 / 50-60	10,8	8	50x60x105	65	230Volt / 14Watt

## Kömürlü veya Lavtaşlı, Dökümlü Döner Makinaları Coal or Lava Stone Heated Shawarma Machines

### Kömürlü Model Temel Özellikler

- Kömür ateşi ile pişirme
- Paslanmaz çelik gövde ve şiş
- 3, 4 veya 5 ısıtıcı göz
- Tutuşturma brülörü
- Hijyenik ve emniyetli, uzun ömürlü
- Sabit alt tabla
- **Döner ocaklarında yan tepsiler ve kanatlar opsiyoneldir.**

### Coal Heated Model Basic Features

- Coal fire burning
- Stainless steel body and skewer
- 3, 4 or 5 heating drawer
- Pipe type burner for ignition
- Hygienic, safe and durable.
- Fixed bottom fable
- **Trays and side flaps are available as an optional.**



M077-K4



Kanatlar | Flaps  
R-TK.M77-(4A)











M77-(4K)



Yan Tepsi | Side Tray  
TPS.DÖ.M77.(T)A

### Teknik Özellikler | Technical Features

Ürün Kodu Product Code	Ürün Tipi Product Type	Gaz (Mbar) Gas (Mbar)	Güç (kw/kcal) Power (kw/kcal)	Kapasite Capacity	Ebat (cm) Dims. (cm)	Ağırlık (Kg.) Weight (Kg.)	Motor Gücü Motor Power
M077-K3	 Kömürlü	21/25-30/50	15	3	50,5x76,5x95	67	-
M077-K4	 Kömürlü	21/25-30/50	20	4	50,5x76,5x116	81	-
M77-(3K)	 Kömürlü-A.Motorlu	21/25-30/50	15	3	58x80x106	85	230Volt / 26Watt
M77-(4K)	 Kömürlü-A.Motorlu	21/25-30/50	20	4	58x80x127,5	100	230Volt / 26Watt
M077-L3	 Lav Taşlı	21/25-30/50	15	3	50,5x76,5x85	80	-
M077-L4	 Lav Taşlı	21/25-30/50	20	4	50,5x76,5x106	100	-
M77-(3L)	 Lav Taşlı-A.Motorlu	21/25-30/50	15	3	58x80x96	98	230Volt / 26Watt
M77-(4L)	 Lav Taşlı-A.Motorlu	21/25-30/50	20	4	58x80x123	134	230Volt / 26Watt

# Döner Makinaları

## Shawarma Machines

### Yedek Parçalar

#### Spare Parts

#### A1 Radyan | A1 Radian



Ebat (mm) Dims. (mm)	Güç Power	Gaz Tipi Gas Type	Gaz Basıncı Gas Pressure	Çerçeve Frame	Kapak Örgü Cap Mesh	Gaz Girişi Gas Inlet	Ağırlık Weight
-------------------------	--------------	----------------------	-----------------------------	------------------	------------------------	-------------------------	-------------------

235x175x100	3,25 kW	Metan/Lpg	20/50 mbar	Galvaniz Galvanized	Paslanmaz Stainless	1/4 inç - Bakır 1/4 inch -Copper	1,6 Kg
-------------	---------	-----------	------------	------------------------	------------------------	-------------------------------------	--------

- A1 radyanın yanıcı yüzeyi seramik malzemeden yapılmıştır.
- Burner surface of A1 radian is made from ceramic materials.

#### B1 Radyan | B1 Radian



Ebat (mm) Dims. (mm)	Güç Power	Gaz Tipi Gas Type	Gaz Basıncı Gas Pressure	Çerçeve Frame	Kapak Örgü Cap Mesh	Gaz Girişi Gas Inlet	Ağırlık Weight
-------------------------	--------------	----------------------	-----------------------------	------------------	------------------------	-------------------------	-------------------

235x175x70	3,25 kW	Metan/Lpg	20/50 mbar	Galvaniz Galvanized	Paslanmaz Stainless	1/4 inç - Bakır 1/4 inch -Copper	1,6 Kg
------------	---------	-----------	------------	------------------------	------------------------	-------------------------------------	--------

- B1 radyanın yanıcı yüzeyi seramik malzemeden yapılmıştır.
- Burner surface of B1 radian is made from ceramic materials.

#### Fransız Radyan | French Radian




Ebat (mm) Dims. (mm)	Güç Power	Gaz Tipi Gas Type	Gaz Basıncı Gas Pressure	Çerçeve Frame	Kapak Örgü Cap Mesh	Gaz Girişi Gas Inlet	Ağırlık Weight
-------------------------	--------------	----------------------	-----------------------------	------------------	------------------------	-------------------------	-------------------

235x175x100	3,25 kW	Metan/Lpg	20/50 mbar	Galvaniz Galvanized	Paslanmaz Stainless	1/4 inç - Bakır 1/4 inch -Copper	1,6 Kg
-------------	---------	-----------	------------	------------------------	------------------------	-------------------------------------	--------

- Fransız radyanın yanıcı yüzeyi seramik malzemeden yapılmıştır.
- Burner surface of French radian is made from ceramic materials.

#### Borulu Radyan | Tubulous Radian



Ebat (mm) Dims. (mm)	Güç Power	Gaz Tipi Gas Type	Gaz Basıncı Gas Pressure	Çerçeve Frame	Kapak Örgü Cap Mesh	Gaz Girişi Gas Inlet	Ağırlık Weight
-------------------------	--------------	----------------------	-----------------------------	------------------	------------------------	-------------------------	-------------------

235x175x100	3,25 kW	Metan/Lpg	20/50 mbar	Emayeli Enamel	Paslanmaz Stainless	1/4 inç - Bakır 1/4 inch -Copper	1,6 Kg
-------------	---------	-----------	------------	-------------------	------------------------	-------------------------------------	--------

- Emayeli borulu radyanın yanıcı yüzeyi seramik malzemeden yapılmıştır.
- Burner surface of enamelled radian is made from ceramic materials.

#### Motorlu Döner Bıçağı



Ürün Kodu Product Code	Enerji Tipi Energy Type	Güç Power	Ağırlık Weight	Motor (Volt/W) Motor (Volt/W)
MTB	⚡	3x16 kW	2 Kg	230 - 15

#### Manuel Döner Bıçağı

